



# RELATÓRIO DE DESEMPENHO INSTITUCIONAL LICENCIAMENTO E FISCALIZAÇÃO AMBIENTAL ABRIL/2026

## INDICADORES

Processos em atendimento<sup>1</sup>:  
2746 unidades

Novos processos solicitados<sup>2</sup>:  
518 unidades

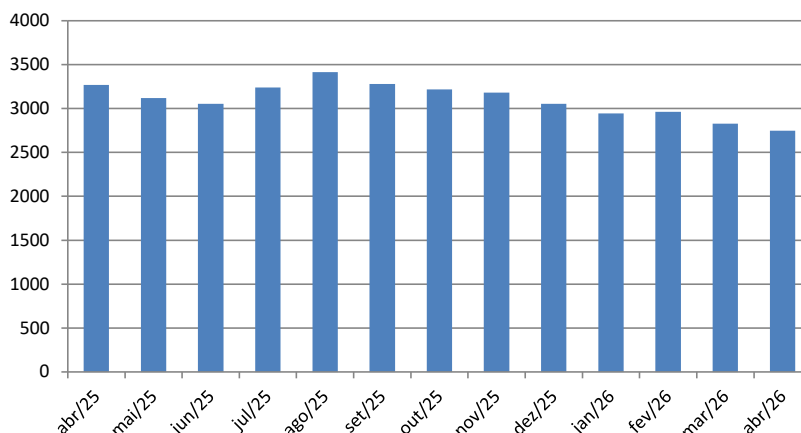
Processos solucionados<sup>3</sup>:  
591 unidades

Tempo Médio de Atendimento<sup>4</sup>:  
Análise 121 dias  
Complementação 39 dias  
Tramitação Total (Análise + Complementação) 160 dias

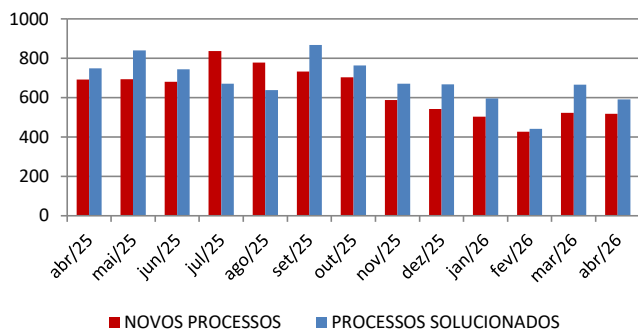
Denúncias Atendidas<sup>5</sup>:  
116 apurações

Fiscalizações Efetuadas<sup>6</sup>:  
411 ações

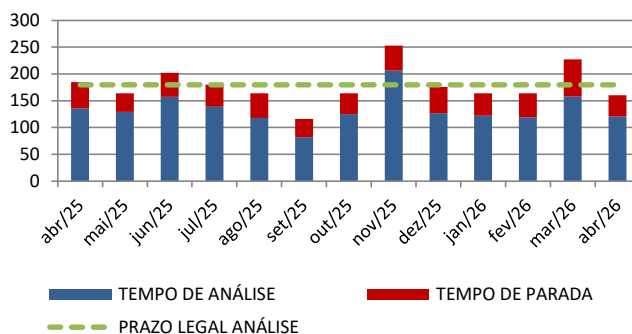
## Processos de Licenciamento Ambiental em Tramitação



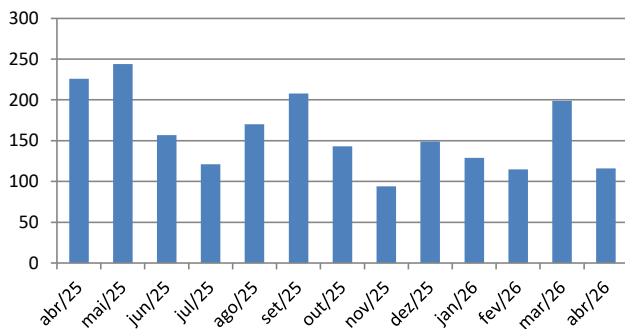
## Demanda e Atendimento Licenciamento Ambiental



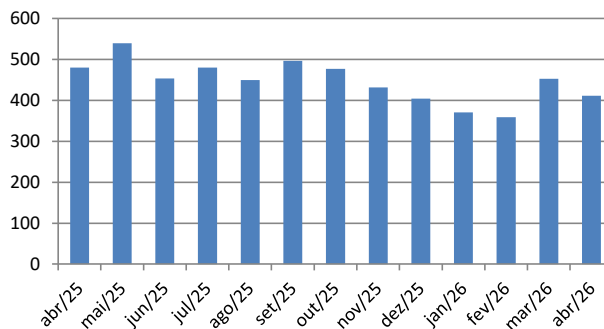
## Tempo de Tramitação Processos de Licenciamento Solucionados



## Denúncias Atendidas



## Fiscalizações Efetuadas



<sup>1</sup> Processos em atendimento - representa a quantidade total de processos que se encontram na FEPAM sem solução até o momento da verificação. É o volume de processos que deve ser analisado e solucionado pela instituição.

<sup>2</sup> Novos requerimentos - representa a quantidade de novos pedidos de licença recebidos pela FEPAM no mês de apuração.

<sup>3</sup> Processos solucionados - são os processos que tiveram solução (deferimento, indeferimento ou arquivamento) no mês de apuração.

<sup>4</sup> Tempo Médio de Atendimento - é a contagem, em dias, entre a data de formação do processo administrativo e a data de sua solução. É composto pelos tempos de análise da FEPAM e pelos tempos de parada, de responsabilidade do empreendedor, para atendimento de informações e esclarecimentos complementares.

<sup>5</sup> Denúncias Atendidas - quantidade de denúncias processadas pela FEPAM e que tiveram seu atendimento concluído no mês de apuração.

<sup>6</sup> Fiscalizações Efetuadas - atividades de campo relacionadas a licenciamento ambiental, fiscalização de rotina, apuração de denúncias, atendimento a demandas de órgãos de controle, entre outras motivações.